


Smartphone-Ständer



Im Beispiel: Holzständer für IPAD-MINI
Für andere PADS oder Smartphones müssen andere Maße verwendet werden.

IPAD-MINI-Ständer

Abbildung im Maßstab 1:1





Vorderansicht



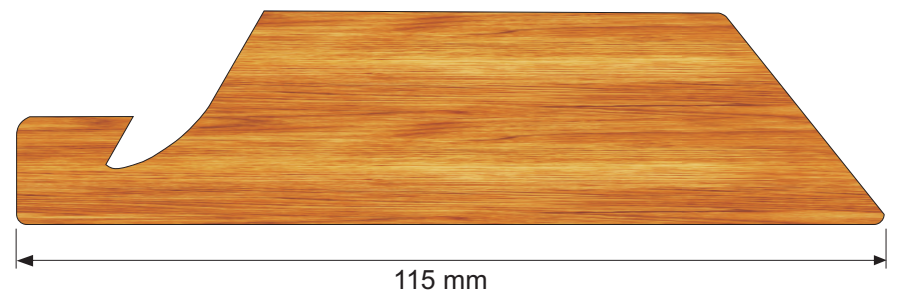
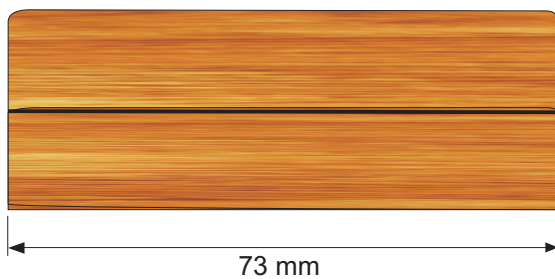
IPAD-MINI-Ständer



Zeichnungen im Maßstab 1:1




Vorderansicht



IPAD-MINI-Ständer***

2 Schrägstellungen mit 1 Ständer

erfordert passgenaues Arbeiten
mit Säge und Holzfeile

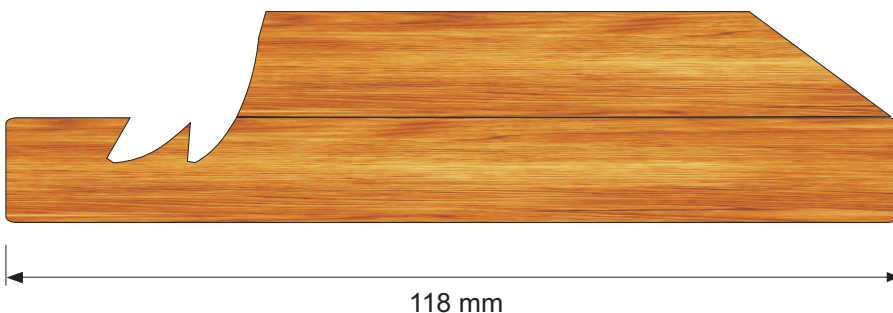



Im Beispiel wurden
2 Leisten zusammengeleimt.

IPAD-MINI-Ständer***

2 Schrägstellungen mit 1 Ständer

erfordert passgenaues Arbeiten
mit Säge und Holzfeile



Im Beispiel wurden
2 Leisten zusammengeleimt.